



- Tiendas escolares que promueven hábitos de alimentación saludable en población infantil
- Lactancia materna exclusiva en población escolar adolescente
- Niños, niñas y adolescentes desvinculados del trabajo infantil
- Recuperación nutricional en niños y niñas menores de cinco años con desnutrición y riesgo de desnutrición aguda
- Reingresos hospitalarios de niños y niñas menores de 5 años por infecciones respiratorias
- Escolares que apropiaron la técnica de higiene bucal al final de la intervención
- Niños y niñas con adherencia a la ruta integral de atención en salud (RIA)

Tiendas escolares que promueven hábitos de alimentación saludable en población infantil

Tienda Escolar Saludable: proceso de acompañamiento a la comunidad educativa y formación a los tenderos escolares como actores claves en la promoción de entornos que fomentan la alimentación saludable en las instituciones educativas, en éstas se promueve la disponibilidad de alimentos naturales y se desestimula el consumo de productos ultraprocesados.



Tiendas escolares que recibieron el abordaje

Borrar todos los filtros

Año

2025

Mes

Todas

Jornada escolar

Todas

Carácter de la institución

Todas

Tiendas escolares que incorporaron la promoción de alimentación saludable

81

Tiendas escolares que recibieron el abordaje

156

Proporción de tiendas escolares que promueven hábitos de alimentación saludable

51,9

La tienda escolar es aquella que terminado el proceso logra incorporar la promoción de alimentos saludables; sin embargo, hay tiendas escolares que terminan el proceso de intervención y no incorporan la promoción de alimentos saludables.

Lactancia materna exclusiva en población escolar adolescente

Fuente: base maestra monitoreo lactancia exclusiva
Fecha de corte: 03/01/2022 - 19/12/2025
Fecha de actualización: 06/02/2026

Población escolar que se beneficia de acciones de educación relacionadas con la promoción y beneficios de la lactancia materna para el desarrollo integral del bebe y salud y bienestar de la madre. Se observa tendencia positiva en los resultados respecto a la tasa de Colombia y Bogotá.



Borrar todos los filtros

Año

2025

Mes

Todas

Edad quinquenal

Todas

Escolares adolescentes que refieren LME

365

Número de escolares adolescentes con hijos menores de seis meses

610

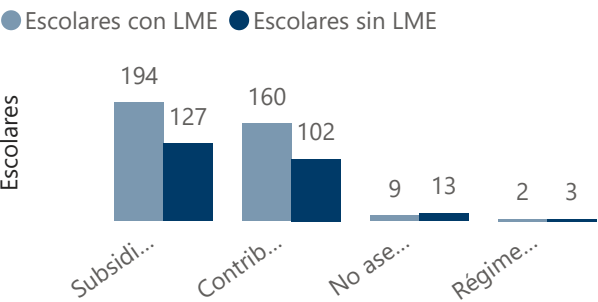
Proporción de escolares adolescentes con LME

59,84

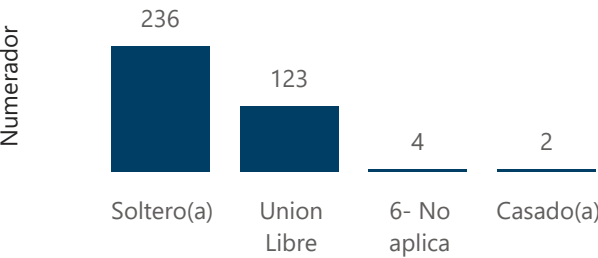
Nacionalidad de las escolares que refieren LME




Régimen de afiliación



Estado civil de las escolares que refiere LME



Etnia de las escolares que refieren LME



Niños, niñas y adolescentes desvinculados del trabajo infantil

Fuente: base maestra laboral, niños, niñas y adolescentes
Fecha de corte: 04/01/2022 - 29/12/2025
Fecha de actualización: 12/02/2026

Desde el sector salud, se contribuye activamente a la desvinculación progresiva del trabajo infantil de niños, niñas y adolescentes (NNA) de 0 a 17 años en el Distrito Capital. Las acciones del equipo no solo se centran en identificar las condiciones de salud física, como la presencia de enfermedades crónicas, el ejercicio de derechos en salud sexual y reproductiva, y la prevención de enfermedades inmunoprevenibles, sino también en reconocer las afectaciones en su salud, crecimiento y el desarrollo asociadas al trabajo que realizan o acompañan. Así mismo, se incorpora un componente fundamental en salud mental, abordando aspectos clave como el fortalecimiento de habilidades para la vida, construcción de proyecto de vida, pautas de crianza, el buen trato, autoconocimiento, el manejo de emociones y otras áreas identificadas a través de las dinámicas familiares e individuales con el fin de facilitar la desvinculación progresiva del trabajo infantil.



NNA desvinculados del trabajo infantil

8.292

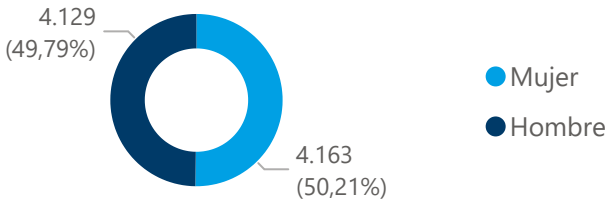
NNA que terminaron el proceso

10.315

Porcentaje de NNA desvinculados del trabajo infantil

80,39

Sexo de los NNA desvinculados del trabajo infantil



Borrar todos los filtros

Año

2025

Mes

Todas

Localidad

Todas


Curso de vida MSPS

Todas

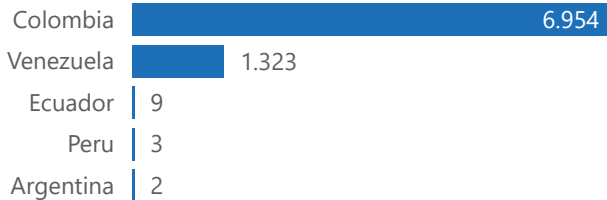
Tipo de intervención

Todas

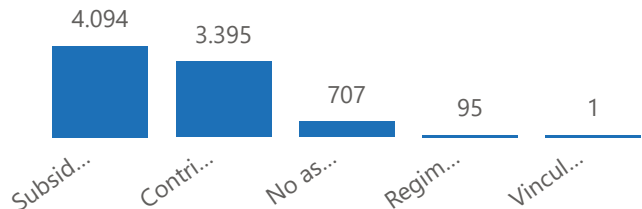
Etnia de los NNA desvinculados del trabajo infantil



Nacionalidad de los NNA desvinculados del trabajo infantil



Régimen de afiliación de los NNA desvinculados del trabajo infantil



Este indicador muestra cuántos niños y niñas con desnutrición o riesgo nutricional han logrado recuperar su estado de salud gracias al apoyo del equipo de salud y el cuidado en sus hogares.



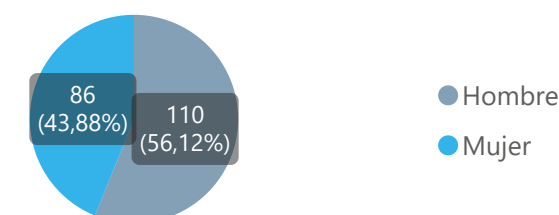
Niños y niñas con recuperación nutricional	Niños y niñas con alteraciones nutricionales	Porcentaje de niños y niñas con recuperación nutricional
176	196	89,80

Niño y niñas con recuperación nutricional por localidad de residencia

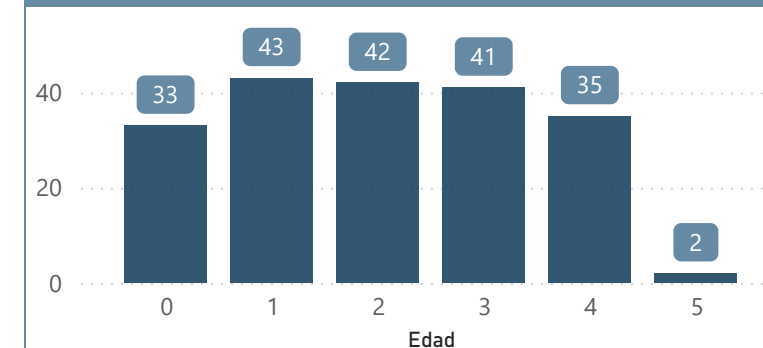
Borrar todos los filtros

Año	Mes	Localidad
2025	Todas	Todas

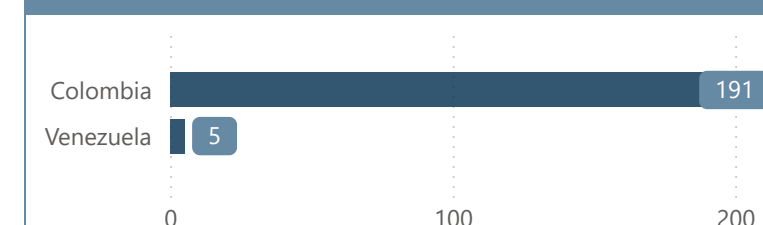
Niños y niñas con alteraciones según el sexo



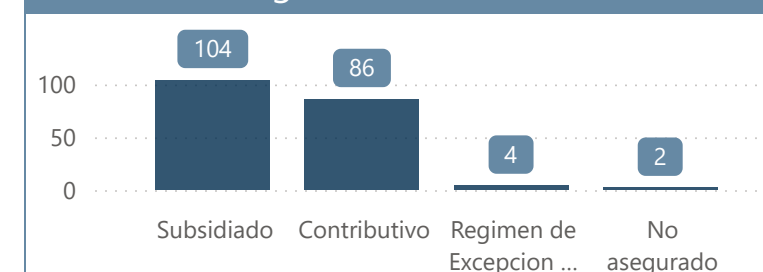
Niños y niñas con alteraciones según la edad



Niños y niñas con alteraciones según nacionalidad



Niños y niñas con alteraciones según el regimen de afiliación



Reingresos hospitalarios de niños y niñas menores de 5 años por infecciones respiratorias

Fecha de corte: 18/12/2023 - 31/12/2025
Fecha de actualización: 13/02/2026

Este indicador permite saber si los niños y niñas que estuvieron hospitalizados por infecciones respiratorias han podido recuperarse sin necesidad de volver al hospital con la ayuda del seguimiento del equipo y el compromiso de sus familias.



Niños y niñas que tuvieron reingreso hospitalario

4

Niños y niñas que tuvieron una hospitalización por Infección Respiratoria Aguda

54

Porcentaje de niños y niñas que tuvieron reingreso hospitalario

7,41

Niño y niñas que fueron hospitalizados por Infección Respiratoria Aguda

Borrar todos los filtros

Año

2025

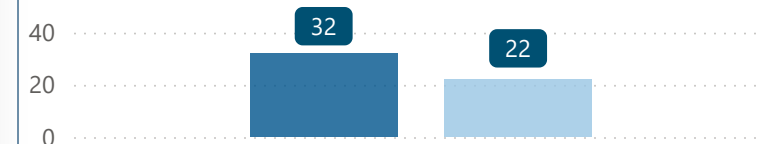
Mes

Todas

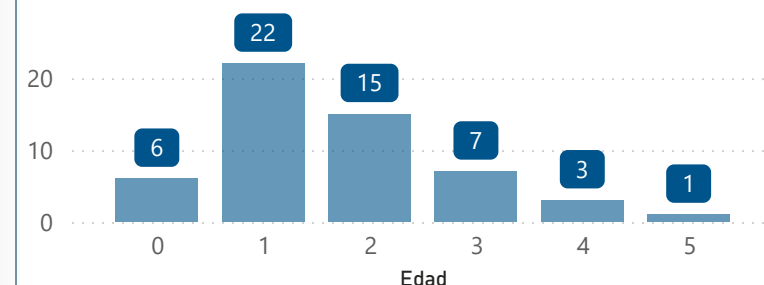
Localidad

Todas

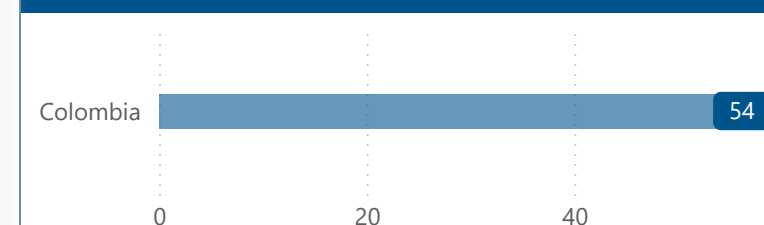
Niños y niñas con hospitalización según el sexo



Niños y niñas con hospitalización según la edad



Niños y niñas con hospitalización según nacionalidad



Niños y niñas con hospitalización según el régimen de afiliación



Escolares que apropiaron la técnica de higiene bucal al final de la intervención

Fuente: base maestra entorno educativo, higiene bucal
Corte de la información: 24/01/2022 - 12/11/2025
Fecha de actualización: 24/04/2026

Este indicador permite identificar la proporción de escolares que a partir de las acciones de educación para la salud lograron apropiar la técnica de higiene bucal



Escolares que apropiaron la técnica de higiene bucal	Escolares intervenidos en salud bucal	Proporción
30.900	37.361	82,71

Borrar todos los filtros

Año

2025

Nacionalidad

Todas

Edad

Todas

Sexo

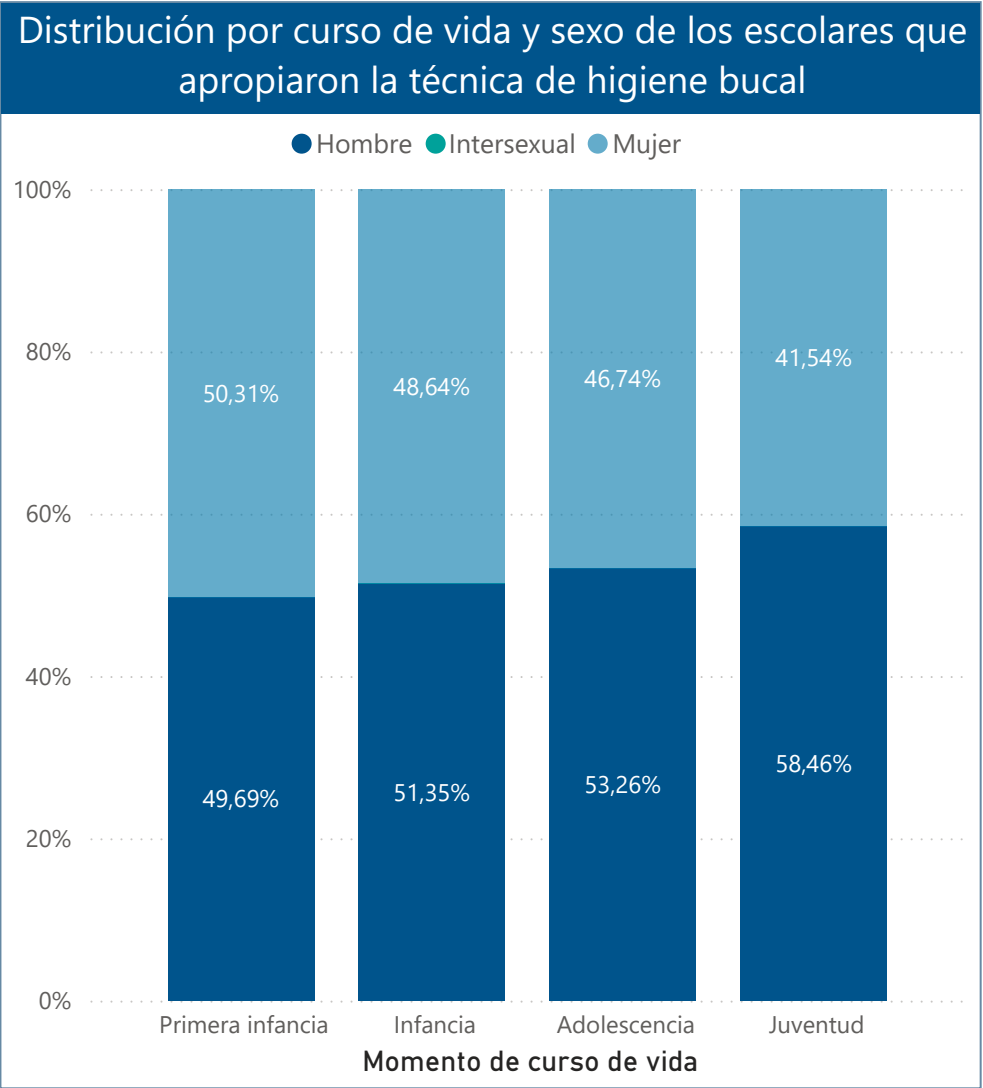
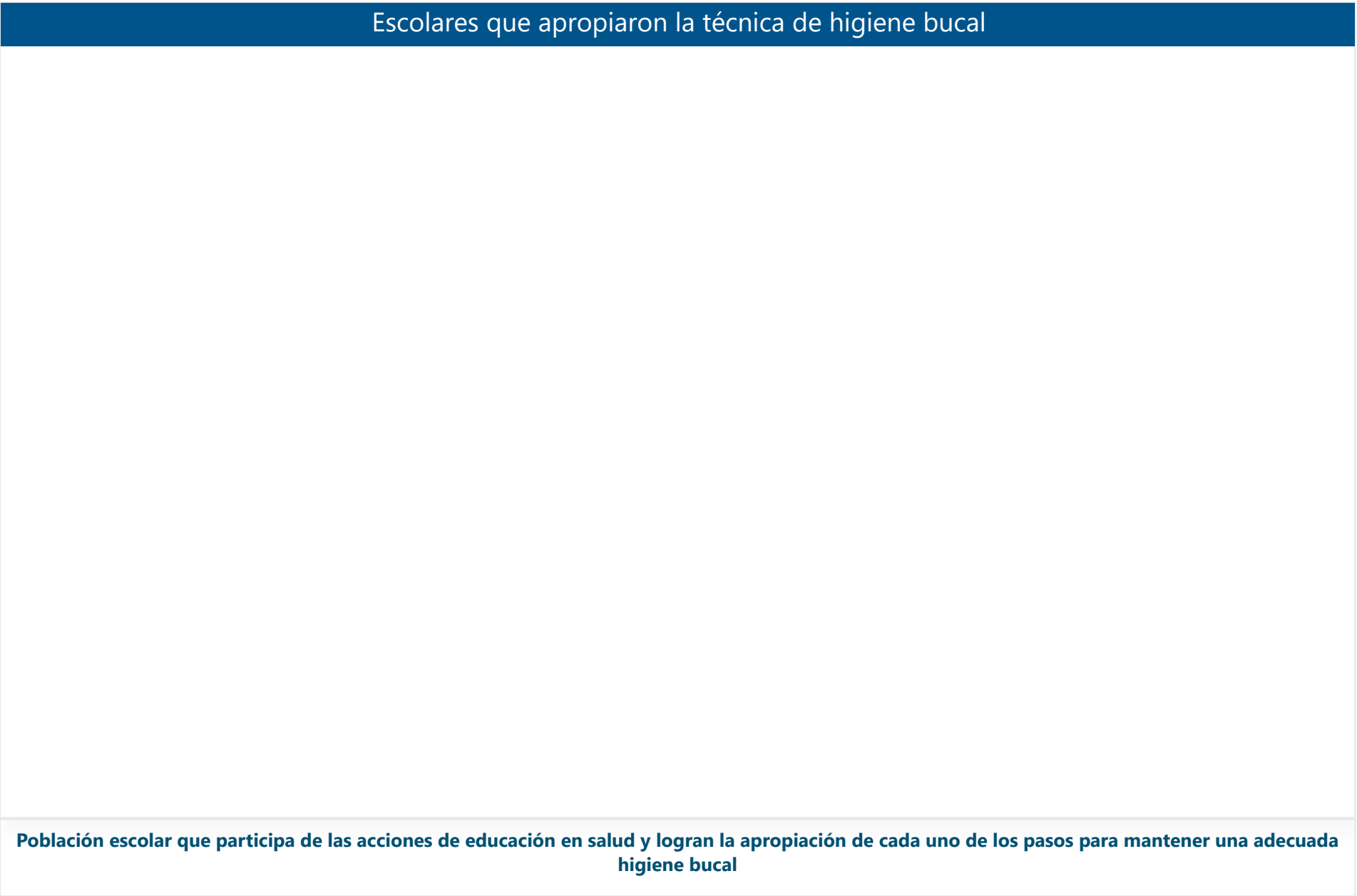
Todas

Trimestre de intervención

Todas

Etnia

Todas



Niños y niñas con adherencia a la ruta integral de atención en salud (RIA)

Fuente: base adherencia a ruta 2025
Corte de la información: 19/10/2023 - 31/12/2025
Fecha de actualización: 13/02/2025

Adherencia a la ruta: porcentaje de niños y niñas con condiciones priorizadas que completan las atenciones y seguimientos definidos en su ruta integral de atención en salud (RIA)



Niños y niñas con adherencia a la ruta	Niños y niñas identificados	Proporción
5.224	5.361	97,4

Escolares que apropiaron la técnica de higiene bucal

Este indicador refleja cuántas personas han recibido todas las atenciones que necesitaban según su condición de salud, demostrando una atención continua, articulada y centrada en las necesidades de cada niño y niña

Borrar todos los filtros

Año Todas ▾	Mes Todas ▾	Nacionalidad Todas ▾
Edad ⓘ Todas ▾		Sexo Todas ▾
Régimen de afiliación Todas ▾		Etnia Todas ▾

Distribución por curso de vida y sexo de los niños y niñas identificados

